



Informare privind activitatea desfasurata de Agentia Judeteana pentru Ocuparea Fortei de Munca Galati in primele sapte luni ale anului 2024

Agentia Judeteana pentru Ocuparea Fortei de Munca Galati este o institutie publica deconcentrata, cu personalitate juridica, constituita la nivelul judetului Galati, aflata in subordinea Agentiei Nationale pentru Ocuparea Fortei de Munca, care aplica politicile si strategiile privind ocuparea fortei de munca si formarea profesionala a persoanelor aflate in cautare de loc de munca elaborate de Ministerul Muncii si Solidaritatii Sociale.

Aceasta organizeaza, coordoneaza si realizeaza la nivel judetean, activitatea de ocupare a fortei de munca si de protectie sociala a persoanelor aflate in cautarea unui loc de munca.

Cele mai importante atributii specifice ale AJOFM Galati sunt:

- ✓ asigura implementarea politicilor de ocupare a fortei de munca;
- ✓ organizeaza si presteaza, gratuit sau contra cost, servicii de formare profesionala pentru persoanele neincadrate in munca si pentru alte categorii de beneficiari prevazute de lege;
- ✓ acorda servicii de mediere a muncii prin oferirea de informatii privind locurile de muncă vacante și condițiile de ocupare a acestora, prin publicarea, afișarea și organizarea de burse ale locurilor de munca, realizeaza preselecția candidaților corespunzator cerintelor angajatorilor;
- ✓ organizeaza si asigura servicii de stabilire, plata si evidenta a drepturilor banesti ce se suporta din bugetul asigurarilor pentru somaj;
- ✓ administreaza bugetul asigurarilor pentru somaj si prezinta Agentiei Nationale pentru Ocuparea Fortei de Munca raportul sau de executie bugetara;

La activitatea curenta a agentiei se adauga aceea de management, implementare, parteneriat de proiecte finantate din fonduri europene, proiecte destinate atat dezvoltarii resurselor umane cat si stimularii ocuparii fortei de munca, fapt ce completeaza eforturile institutiei noastre privind incluziunea sociala, cresterea ratei de ocupare si formarea profesionala.

AJOFM Galati isi desfasoara activitatea cu un numar de 38 functionari publici. Serviciul Agentii Locale Galati, prin specificul activitatii, isi desfasoara activitatea in trei zone Galati, Tecuci, Targu Bujor cu privire la:

- Inregistrare si stabilire drepturi someri Galati, Tecuci, Targu Bujor
- Medierea muncii consiliere orientare si formare profesionala Galati, Tecuci, Targu Bujor
- Implementare masuri active Galati

1. Situația somajului înregistrat în județul Galați la data de 31 iulie 2024 (ultima luna centralizată la nivel național)

La sfârșitul lunii iulie 2024, în evidențele Agenției Județene pentru Ocuparea Forței de Muncă Galați erau înregistrați **9356** someri (din care 3890 femei), rata somajului fiind de **5,56%** (calculată în funcție de populația activă civilă la data de 01.01.2023).

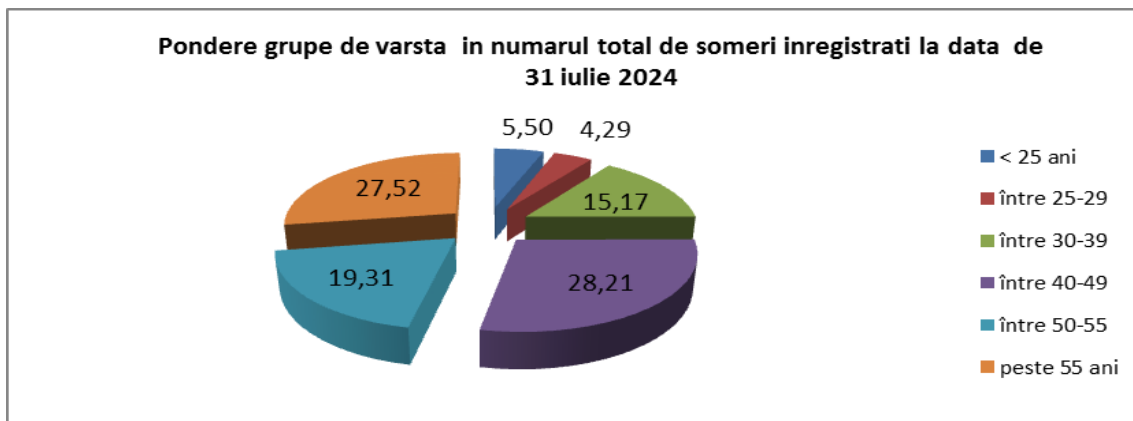
Din totalul de 9356 persoane înregistrate în evidențele AJOFM Galați, 1027 erau beneficiari de indemnizație de somaj, iar 8329 erau someri neindemnizați.

Conform ultimei situații statistice lunare publicată pe site-ul ANOFM, cele mai ridicate niveluri ale ratei somajului (calculate cu populația activă civilă la 01.01.2023) la data de 31 iulie 2024 au fost: Teleorman și Vaslui (8,98%), Dolj (8,20%), Mehedinți (7,82%), Suceava (6,10%), Calarasi (5,63%), Galați (5,56%). Județul Galați ocupă locul 6 în topul județelor cu rata mare a somajului înregistrat. Județele cu cel mai mare număr de someri în evidență, la data de 31 iulie 2024 au fost următoarele: Dolj (18919 someri), Suceava (11982 someri), București (9985 someri), Iași (9970), Teleorman (9931), Vaslui (9744 someri), Galați (9356 someri).

Grupele de vârstă în care se regăsesc cei mai mulți someri sunt grupele **peste 55 ani**, **40-49 ani** și **50-55 ani**. Toate aceste grupe de vârstă au înregistrat numărul maxim de someri și în anii anteriori. Prin urmare, este necesară o continuă investiție în dezvoltarea personalului de vârstă medie și în educație. Acest lucru poate fi făcut prin oferirea de stagii de practică sau prin finanțarea programelor de formare, inclusiv evaluarea de competențe dobândite în sistem informal.

Structura somajului pe **grupe de vârstă**, la data de 31 iulie 2024 se prezintă astfel:

Grupa de vârstă	<25 ani	25-29 ani	30-39 ani	40-49 ani	50-55 ani	Peste 55 ani	Total someri
	515	401	1419	2639	1807	2575	9356



Referitor la structura somajului după **nivel de educație**, somerii cu studii gimnaziale au ponderea cea mai mare în totalul somerilor înregistrați în evidențele AJOFM Galați (40,80%), urmați de cei cu studii primare (23,81). Somerii cu nivel de instruire inferior (învățământ primar și fără studii, învățământ gimnazial, învățământ profesional/arte și meserii) reprezintă **88,88%** din totalul somerilor



inregistrați, cei cu studii medii (liceale și postliceale) reprezintă **8,49%**, iar cei cu studii superioare reprezintă **2,63%**.

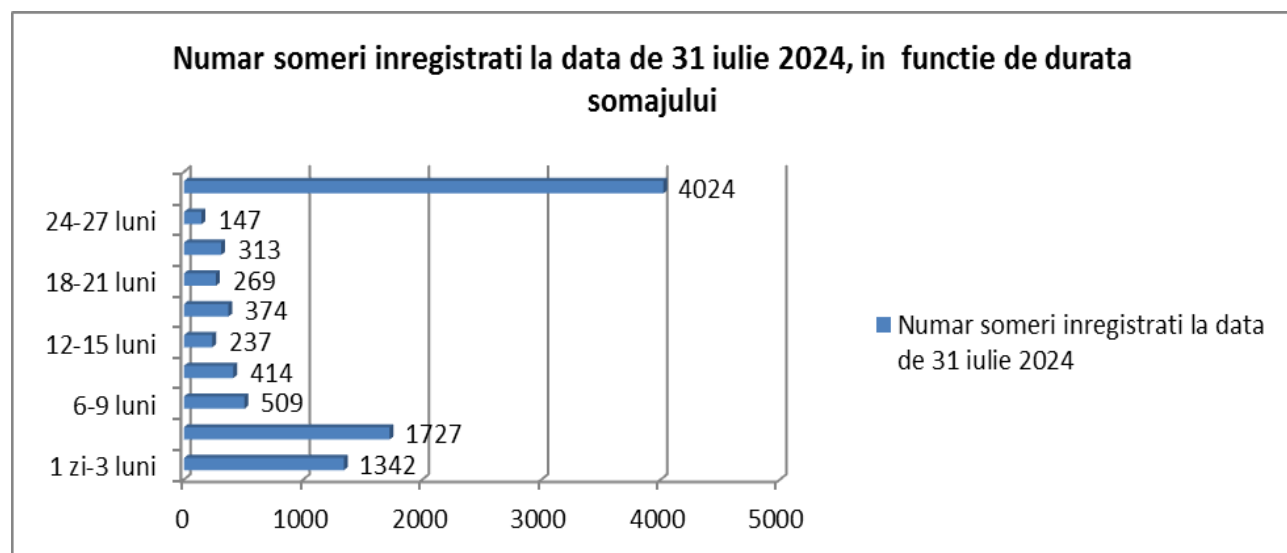
Profilarea este activitatea prin care se realizează identificarea profilului persoanelor aflate în căutare de loc de muncă înregistrate în evidența agenției și încadrarea în nivelurile de ocupabilitate: ușor ocupabil, mediu ocupabil, greu ocupabil, foarte greu ocupabil. Prin profilare persoanelor aflate în căutare de loc de muncă se evidențiază punctele slabe care există în ceea ce privește riscul persoanelor de a deveni someri de lungă durată. Rezultatul profilării se folosește ca suport în luarea deciziilor de a adapta și după caz, de a actualiza setul de măsuri active în funcție de nevoile persoanelor.

Structura somerilor înregistrați pe nivel de ocupabilitate, stabilit prin profilare, la sfârșitul lunii iulie 2024, se prezintă astfel:

Nivel de ocupabilitate	Ușor ocupabil	Mediu ocupabil	Greu ocupabil	Foarte greu ocupabil	Total
Numar someri înregistrați la data de 31 iulie 2024	270	1961	4593	2532	9356

Repartizarea somerilor înregistrați pe **durata în somaj** evidențiază faptul că ponderea cea mai mare o deține grupa durată somaj « *peste 27 luni* », reprezentată de beneficiarii de venit minim de incluziune. La finele lunii iulie 2024 repartizarea somerilor după durata somajului se prezintă astfel:

Total someri, din care:	1 zi - 3 luni	3-6 luni	6-9 luni	9-12 luni	12-15 luni	15-18 luni	18-21 luni	21-24 luni	24-27 luni	peste 27 luni
9356	1342	1727	509	414	237	374	269	313	147	4024

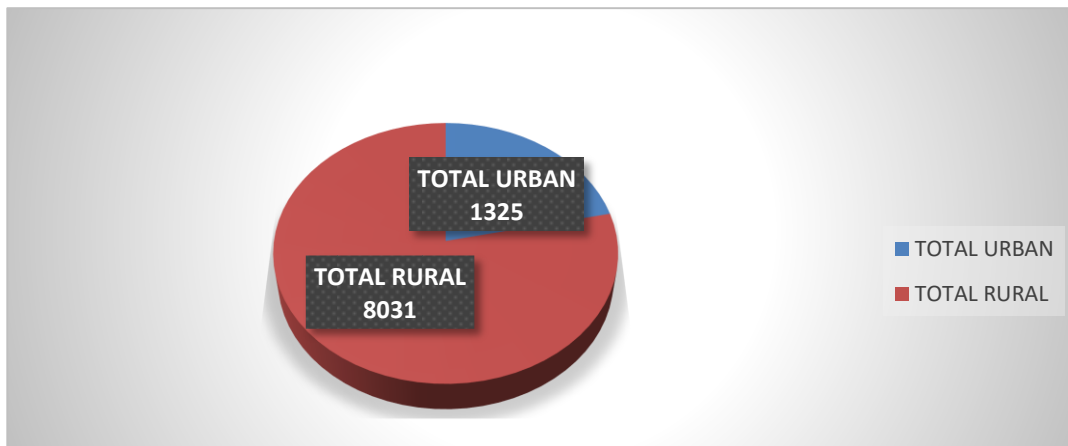


În ceea ce privește **somajul de lungă durată**, la sfârșitul lunii iulie 2024 erau înregistrați 239 someri de lungă durată <25 ani (ceea ce reprezintă 46,41% din totalul somerilor cu vârsta < 25 ani) și

5195 someri de lunga durata adulti (ponderea somerilor de lunga durata adulti in total someri adulti fiind de 58,76%).

Din punct de vedere al **repartitiei pe sexe**, se constata ca numarul femeilor, ca si in lunile anterioare, este mai mic decat cel al barbatilor inregistrati in evidenta agentiei. Astfel, la data de 31 iulie 2024, ponderea femeilor era de 41,58% (3890 femei), iar cea a barbatilor era de 58,42% (5466 barbati).

In functie de **mediul de rezidenta**, din stocul de someri al lunii iulie 2024, de 9356 persoane, un procent de 14,16% provin din mediul urban (1325 persoane) si 85,84% sunt din mediul rural (8031 persoane). Majoritatea celor din mediul rural sunt someri neindemnizati. Acestia sunt persoane care, fie ca au iesit din perioada de acordare a indemnizatiei de somaj fara a se putea incadra, fie nu intrunesc conditiile legale de acordarea indemnizatiei de somaj, dar apeleaza la serviciile agentiei pentru a-si gasi un loc de munca, in mare parte beneficiari de venit minim de incluziune.



Date fiind cele prezentate, se impune acordarea unei atentii deosebite urmatoarelor aspecte manifestate, in special in mediul rural:

- ✓ deprofesionalizarea unei mari parti a populatiei active civile, datorata unor perioade indelungate de inactivitate, perioada in care majoritatea au devenit beneficiari de venit minim de incluziune. Aceasta genereaza un nivel de ocupabilitate redus a solicitantilor de loc de munca;
- ✓ necompetitivitatea fortei de munca, respectiv ponderea mare a somerilor care nu detin o profesie, reprezinta o problema majora pe piata muncii, deoarece agentii economici solicita preponderent persoane cu nivel de calificare inalt si experienta profesionala. Se poate concluziona ca, segmentul de piata caruia i se adreseaza institutia noastra este unul care are reale probleme de integrare socio-profesionala;
- ✓ schimbarile demografice si migratia populatiei tinere in tari din UE;
- ✓ impactul transformarilor tehnologice asupra fortei de munca si asupra competitivitatii anumitor sectoare economice;

Situatia somajului inregistrat si a ratei somajului in anul 2024, perioada ianuarie-iulie 2024, comparativ cu perioada similara din anul 2023, se prezinta astfel:



Luna	Rata somajului inregistrat in anul 2024(%)	Rata somajului inregistrat in anul 2023(%)	Total someri inregistrati in 2024	Total someri inregistrati in 2023	Someri indemnizati 2024	Someri indemnizati 2023	Someri neindemnizati 2024	Someri neindemnizati 2023
Ianuarie	5,24	6,00	8825	10091	1212	1043	7613	9048
Februarie	5,29	6,12	8896	10292	1101	1086	7795	9206
Martie	5,15	5,86	8664	9868	1056	920	7608	8948
Aprilie	5	5,80	8414	9763	1026	884	7388	8879
Mai	5,53	5,78	9302	9729	1025	816	8277	8913
Iunie	5,57	5,66	9367	9524	979	753	8388	8771
Iulie	5,56	5,52	9356	9284	1027	760	8329	8524

**Nota: Mentionam ca rata somajului in anul 2023 a fost recalculata in functie de populatia activa civila la data de 1 ianuarie 2023, furnizata de Institutul National de Statistica in data de 18 septembrie 2023 (168300 persoane)*

Din analiza evolutiei ratei somajului inregistrat si a numarului de someri, pe categorii (indemnizati si neindemnizati) inregistrati in evidentele agentiei in primele sapte luni ale anului 2024 comparativ cu perioada similara din 2023, se constata urmatoarele:

- rata somajului inregistrat se mentine si in anul 2024 la un nivel ridicat, judetul Galati fiind in topul judetelor cu rata mare a somajului (top realizat la nivel national);
- usoara scadere a ratei medii a somajului inregistrat, de la 5,82% in perioada ianuarie-iulie 2023 la 5,33% perioada ianuarie-iulie 2024;
- rata somajului in primele sapte luni ale anului 2024 a avut mai degraba o valoare constanta, variatiile de la o luna la alta fiind foarte mici (ecart de 0,57 pp intre nivelul maxim si cel minim inregistrat);
- numarul somerilor neindemnizati a inregistrat valori ridicate, pe toata perioada analizata, raportat la numarul total de someri (ponderi cuprinse intre 85% si 90% in numarul total de someri);
- comparativ cu perioada similara din anul 2023, numarul mediu al somerilor indemnizati pentru perioada ianuarie -iulie este in usoara crestere, de la 895 in 2023 la 1061 in perioada ianuarie - iulie 2024, determinata in principal de cresterea numarului de intrari in somaj ca somer indemnizat prin disponibilizari curente;
- repartizarea pe nivel de ocupabilitate evidentiaza ca o pondere de peste 75% din stocul de someri inregistrat la data de 31 iulie 2024, este reprezentata de someri greu si foarte greu ocupabili (somerii neindemnizati sunt preponderent persoane care se incadreaza in aceste niveluri de ocupabilitate);



Domeniile in care s-au oferit cele mai multe locuri de munca vacante in perioada ianuarie-iulie 2024 sunt: comert, activitati de investigatie si protectie, industria alimentara, lucrari speciale de constructii, activitati de secretariat servicii suport si alte activitati de servicii prestate, constructii cladiri, colectare tratare si eliminare deseuri, restaurante si alte servicii de alimentatie, fabricarea articolelor de imbracaminte, activitati de peisagistica si servicii pentru cladiri, lucrari de geniu civil, industria constructiilor metalice si a produselor din metal.

Principalele *ocupatii* in care s-au inregistrat un numar semnificativ de locuri de munca vacante in *perioada ianuarie - iulie 2024* au fost: agent de securitate, muncitor necalificat la demolarea cladirilor, lucrator comercial, agent servicii client, lucrator pentru salubritate, manipulant marfuri, vanzator, muncitor necalificat in agricultura, sofer autoturisme, sofer autocamion, conducator auto transport rutier, muncitor necalificat la asamblarea montarea pieselor, muncitor necalificat la spargerea si taierea materialelor, muncitor necalificat in industria confectiilor.

Ca si in anii anteriori, dar si in contextul economic actual, atat la nivel european cat si global, capacitatea de previzionare a mediului economic referitor la la disponibilizari colective, s-a dovedit a fi scazuta. La nivelul judetului Galati, pentru perioada urmatoare nu au fost comunicate eventuale disponibilizari colective. Dat fiind faptul ca se apropie sezonul rece, este posibila o usoara crestere a ratei somajului inregistrat, daca se interpun si anumiti factori externi (criza economica, escaladare conflicte armate, calamitati).

La nivelul judetului nostru problemele sunt legate, pe de o parte, de sistemul economic ce nu permite absorbtia pe piata muncii a somerilor, iar pe de alta parte, structura somajului inregistrat arata preponderenta celor cu grad ridicat de vulnerabilitate pe piata muncii (someri din mediul rural cu studii primare, gimnaziala sau fara studii).



2. Realizari programul de ocupare a fortei de munca la data de 31 iulie 2024

In vederea plasarii in munca, persoanele inregistrate in evidentele AJOFM Galati au beneficiat de pachete personalizate de masuri, fiind cuprinse in una sau mai multe masuri de stimulare a ocuparii. Pentru anul 2024 s-a stabilit incadrarea a 3850 persoane prin derularea Programului pentru Ocuparea Fortei de Munca.

In perioada ianuarie-iulie 2024, ca urmare a implementarii Programului National de Ocupare a Fortei de Munca, prin intermediul AJOFM Galati au fost incadrate in munca 2421 persoane, dintre care 1208 femei.

In functie de **rezidenta**, din totalul persoanelor incadrate in munca, 1351 provin din mediul urban, iar 1070 persoane sunt din mediul rural.

Repartizarea pe **categorii de varsta** a persoanelor ocupate pana la data de 31 iulie 2024 este urmatoarea:

Grupe de varsta	Numar persoane incadrate in munca prin derularea Programului de Ocupare
<25 ani	419
25-30 ani	173
30-35 ani	90
35-45 ani	363
Peste 45 ani	1376
Total	2421

Este de remarcat ponderea mare a personelor cu varsta peste 45 ani incadrate in munca, de aproximativ 56% din numarul total de incadrari in munca.

Din punct de vedere al **nivelului de pregatire** al persoanelor pentru care s-a identificat un loc de munca, cele mai multe persoane sunt cu:

- studii gimnaziale (762 persoane)
- studii liceale (671 persoane)
- scoli profesionale/arte si meserii (534 persoane)
- studii superioare (237 persoane)
- studii primare si fara studii (158 persoane)
- studii postliceale (59 persoane)

In numarul total de persoane care au fost angajate prin intermediul AJOFM Galati, 451 persoane fac parte din categoria celor greu sau foarte greu ocupabile. Precizam ca incadrarea intr-o categorie de ocupabilitate se realizeaza ca urmare a activitatii de profilare a persoanelor inregistrate in evidentele noastre.



Din analiza pe **grupuri tinta** a aplicarii masurilor de stimulare a ocuparii fortei de munca, rezulta ca din cele 2421 persoane ocupate pana la data de 31 iulie 2024, un numar de 426 apartin urmatoarelor categorii cu dificultati de integrare pe piata muncii:

Grup tinta	Tineri Neet's <25 ani	Tineri Neet's 25-29 ani	Someri de lunga durata <25 ani	Someri de lunga durata >25 ani	Persoane cu dizabilitati	Romi	Persoane care au executat pedepse privative de libertate	Tineri care se afla sau provin din sistemul de protectie a copilului	Refugiati, beneficiari de alte forme de protectie internationala
Plan anul 2024	200	100	15	80	5	20	5	5	10
Realizat la data de 31 iulie 2024	241	82	10	54	5	19	0	0	15

Pentru integrarea pe piata muncii, persoanele aflate in cautarea unui loc de munca inregistrate in baza de date a agentiei teritoriale pentru ocuparea fortei de munca in a carei raza au domiciliul sau resedinta beneficiaza de pachete personalizate de masuri active prevazute de Legea nr.76/2002 privind sistemul asigurarilor pentru somaj si stimularea ocuparii fortei de munca, modificata si completata. Astfel, in perioada ianuarie-iulie 2024, numarul persoanelor care au beneficiat de asistenta pentru inregistrarea in evidenta ca persoane aflate in cautarea unui loc de munca, in vederea asigurarii protectiei sociale privind acordarea indemnizatiei de somaj sau cuprinderea in masuri active, a fost de 5650 persoane (intrati in masuri active).

Stadiul realizarii programului de ocupare, la data de 31 iulie 2024 este urmatorul:

Denumire indicator	Programat An 2024	Realizat cumulativ 31.07.2024	
		Valoare	%
TOTAL PERSOANE INCADRATE prin derularea PROGRAMULUI DE OCUPARE, din care pe masuri active :	3850	2421	62,88
Incadrarea prin acordarea de servicii de mediere	3850	2415	62,73
Incadrarea prin organizarea de cursuri de formare profesională (cu finantare din BAS)	45	47	104,44
Acordarea de alocații pentru incadrare înainte de expirarea somajului	220	195	88,64
Acordare de prima de activare, la incadrarea pe o perioada de minim 3 luni somerilor neindemnizati	110	89	80,91



Încadrare șomeri peste 45 ani și unici sustinatori ai familiilor monoparentale prin subventionarea locului de munca	1015	1105	108,87
Încadrare șomeri care mai au 5 ani până la pensie prin subventionarea locului de munca	20	19	95
Acordarea de subvenții angajatorilor care încadrează în munca tineri NEET	100	244	244
Acordarea de subvenții angajatorilor care încadrează în munca șomeri de lungă durată	15	5	33,33
Încadrare persoane cu handicap	5	1	20
Acordarea de primă de încadrare, în cazul încadrării la o distanță de peste 15 km de localitatea de domiciliu	60	34	56,67
Acordarea de primă de instalare, în cazul încadrării la o distanță de peste 50 km de localitatea de domiciliu	5	0	-
Acordarea de primă de relocare	5	1	20
Acordarea de subvenții angajatorilor la încadrarea absolvenților de învățământ	25	42	168
Acordarea de prime de inserție absolvenților la încadrare	15	3	20
Încadrarea prin acordarea de servicii de consultanță în afaceri	0	0	-
Încadrarea prin încheierea de contracte de solidaritate în baza Legii 116/2002	5	0	-
Alte măsuri active (Cursuri de formare profesională finanțate din FSE)	145	97	66,9

3. Realizări planul de formare profesională la data de 31 iulie 2024

În ceea ce privește formarea profesională, Planul Județean de Formare Profesională aprobat pentru anul 2024 a fost elaborat în urma analizelor efectuate pe plan local, în concordanță cu Programul de Ocupare a Forței de Muncă, cu Planul Regional de Dezvoltare, cu Planul de Scolarizare a ISJ Galați și cu Strategia ANOFM în domeniul Formării Profesionale. În defalcarea Planului Județean de Formare Profesională pentru anul 2024 pe categorii de beneficiari, s-a avut în vedere și structura somajului înregistrat la nivelul județului Galați, pe grupe de vârstă și studii, gen, categorii de șomeri (îndemnizați și neîndemnizați), precum și particularitățile pieței muncii locale.

În Planul Național de Formare Profesională pe anul 2024, pentru AJOFM Galați se prevede cuprinderea unui număr de **739** persoane, dintre care **722** de șomeri beneficiari de servicii gratuite de formare profesională. Dintre aceștia, 602 șomeri urmau să beneficieze de cursuri gratuite (453 de șomeri cu finanțare din BAS, iar 149 șomeri cu finanțare din alte fonduri), iar 120 de șomeri urmau să beneficieze de programe de formare profesională prin ucenicie la locul de muncă.



Programele de formare profesională oferite în 2024 sunt următoarele: agent de securitate, ajutor bucatar, antreprenor în economie socială, camerista hotel, competente antreprenoriale, competente de comunicare în limba română, competente digitale de utilizare a tehnologiei informației, designer pagini web, femeie de serviciu, frizer, îngrijitor spații verzi, inspector în domeniul securității și sănătății în muncă, lucrător comercial, manager proiect, manichiurist, maseur, montator instalații solare, operator calculator electronic și rețele, operator introducere validare și prelucrare date, patiser, referent resurse umane, specialist în managementul deșeurilor.

În cadrul acestor programe de formare profesională, au fost organizate 20 de cursuri până la 31.07.2024, la care au fost **cuprinși 479 de someri**, din care au absolvit 371 de someri și au abandonat 21 de someri, dintre care doar 5 din motive imputabile. Formarea profesională organizată la nivelul AJOFM Galați, este destinată cu predilecție somerilor (dar și altor categorii de persoane interesate) și este oferită acestor beneficiari prin **Centre Regionale de Formare Profesională a Adulților**, prin **Centrul propriu de formare profesională al AJOFM Galați** sau prin **alți furnizori autorizați**. Majoritatea cursurilor (95%) desfășurate până la această dată au fost finanțate din BAS și organizate prin Centrele Regionale de Formare Profesională a Adulților, din Calarasi și Brasov, planul anual de Formare Profesională pe anul 2024 pentru AJOFM Galați prevăzând și organizarea de programe de formare profesională prin alți furnizori autorizați, din alte finanțări decât BAS, care au fost amanate (FSE, program Tranzitie Justa).

Repartizarea statistică pe **grupuri tinta** a somerilor cuprinși la cursurile din acest an, este următoarea:

- **360** femei;
- **288** someri cu indemnizație;
- **191** someri fără indemnizație;
- **4** someri de lungă durată <25 de ani (peste 6 luni);
- **72** someri de lungă durată, cu vârsta peste 25 de ani (peste 12 luni);
- **1** persoane cu handicap;
- **4** romi;
- **3** femei rome;
- **2** eliberați din detenție;
- **3** persoane aflate în timpul sau după executarea unei măsuri neprivative de libertate dispuse de organele judiciare;
- **25** persoane refugiate;
- **158** proveniți din mediul rural;

Situația privind gradul de ocupabilitate a somerilor participanți la curs:

- **91** someri „usor ocupabili”
- **297** someri „mediu ocupabili”
- **56** someri „greu ocupabili”
- **35** someri „foarte greu ocupabili”

Structura pe **varste** a somerilor cuprinși la cursuri începute până la această dată, se prezintă astfel:

- **42** someri tineri cu vârsta <25 ani, din care **32** aflați în primele 4 luni de la înregistrarea în baza de date;
- **30** someri tineri cu vârsta cuprinsă între 25-30 ani, din care **21** aflați în primele 4 luni de la înregistrarea în baza de date;



- **40 someri** cu varsta cuprinsa intre 30-35 ani;
- **132 someri** cu varsta cuprinsa intre 35-45 ani;
- **235 someri** cu varsta **>45 ani**, *din care 74 someri* cu varsta **>55 ani**;

Structura pe nivel de **studii** a participantilor la cursuri:

- **3** sub 4 clase;
- **3** intre 4-7 clase;
- **108** nivel gimnazial;
- **51** nivel profesional;
- **165** liceal;
- **19** postliceal;
- **130** nivel universitar.

Structura pe **forme de pregatire** este urmatoarea: **180** someri in programe de **initiere**, **129** someri in programe de **calificare/recalificare**, **82** someri in programe de **perfectiune**, **0** someri în programe de **specializare**, **88** someri în programe de **competente cheie/competente transversale**.

Din totalul **absolventilor** care se afla in **monitorizare** pana la aceasta data, s-au angajat un numar de **142** absolventi ai programelor de formare profesionala, din care **48** sunt absolventi angajati in urma cursurilor finantate din BAS si **94** angajati in urma absolvirii cursurilor finantate din proiecte FSE.

Referitor la realizarea Planului National de Formare Profesionala pe anul 2024, aferent judetului Galati, situatia la data de 31 iulie 2024 se prezinta astfel:

Indicator	Planificat	Realizat	Grad de realizare (%)
Numar cursuri, din care:	30	20	66,67 %
- nr. cursuri cu finantare BAS	23	20	86,96 %
- nr. cursuri cu finantare din alte fonduri (FSE, s.a)	7	1	14,29 %
Numar someri cuprinsi la cursuri, din care:	602	479	79,57 %
- cuprinsi la cursuri cu finantare BAS	453	479	105,74 %
- cuprinsi la cursuri cu finantare din alte fonduri (FSE, s.a)	149	14	9,4 %
Numar contracte si conventii de ucenicie	120	0	-

In mod deosebit pana la sfarsitul acestui an, se intentioneaza incheierea de contracte si conventii de ucenicie, in acord cu solicitarile beneficiarilor si cu disponibilitatea creditelor bugetare.



Serviciile de informare și consiliere profesională au un rol esențial în activitatea desfășurată de serviciile publice de ocupare, de calitatea acestora depinzând în mare măsură rezultatele aplicării celorlalte tipuri de servicii de stimulare a ocupării, în special formarea profesională.

În primele șapte luni ale anului 2024 au beneficiat de servicii de informare și consiliere profesională, oferite prin intermediul agenților locale un număr de **5650 persoane noi înregistrate** și un număr **mediu lunar de 542 persoane** care au beneficiat de această măsură de mai multe ori (reveniti la consiliere).

Până la data de 31 iulie 2024 s-au derulat diverse **acțiuni de informare și consiliere a elevilor din anii terminali**. Astfel, în perioada menționată au fost consiliați un număr de **530 elevi, în 11 unități de învățământ** din județul Galați (Liceul Tehnologic Paul Dimo, Liceul de Turism și Alimentație Publică Dumitru Motoc, Liceul cu program sportiv, Liceul Tehnologic Radu Negru, Liceul de Artă, Colegiul Economic Virgil Madgearu, Colegiul de Industrie Alimentară “Elena Doamna”, Școala Postliceală Christiana, Universitatea Dunarea de Jos, Liceul Tehnologic Carol, Liceul Tehnologic Anghel Saligny).

**DIRECTOR EXECUTIV
MARIUS NICULA**