

Informare privind activitatea desfasurata de Agentia Judeteană pentru Ocuparea Fortei de Munca Galati in primele sapte luni ale anului 2023

1.Situatia somajului inregistrat in judetul Galati la data de 31 iulie 2023 (ultima luna centralizata la nivel national)

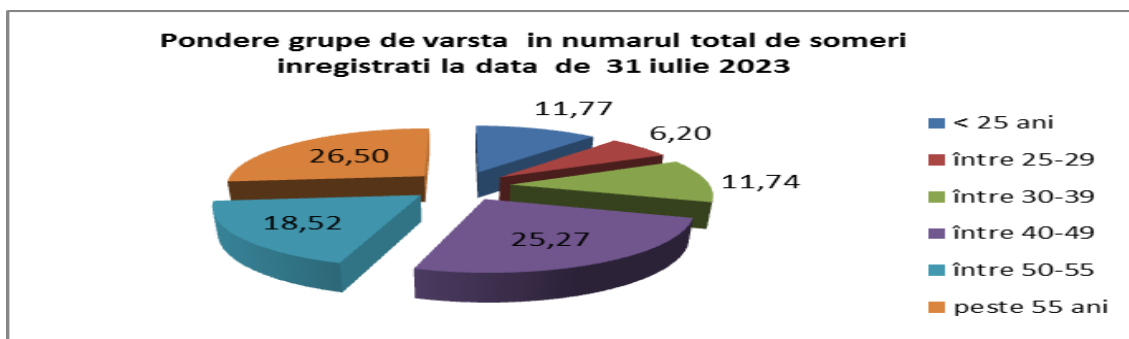
La sfarsitul lunii iulie 2023, in evidentele Agentiei Judetene pentru Ocuparea Fortei de Munca Galati erau inregistrati **9284** someri (din care 4170 femei), rata somajului fiind de **5,52%** (recalculata in functie de populatia activa civila la data de 01.01.2023). In data de 18 septembrie 2023, Institutul National de Statistica a furnizat Balanta Fortei de Munca la data de 1 ianuarie 2023, astfel incat populatia activa civila are o alta valoare (168300 persoane, in crestere cu 2500 persoane, fata de anul precedent). Comparativ cu luna precedentă, când rata somajului a fost de 5,66%,(recalculata in functie de noua populatia activa civila la 1 ianuarie 2023), in această luna acest indicator a inregistrat o scadere cu 0,14 pp.

Din totalul de 9284 persoane inregistrate in evidentele AJOFM Galati, 760 erau beneficiari de indemnizatie de somaj, iar 8524 erau someri neindemnizati.

Judetele cu cel mai mare numar de someri in evidenta, la data de 31 iulie 2023 au fost urmatoarele: Dolj (16361 someri), Bucuresti (12207 someri), Suceava (9911 someri), Galati (9284 someri).

Structura somajului pe **grupe de varste**, la data de 31 iulie 2023 se prezinta astfel:

Grupa de varsta	<25 ani	25-29 ani	30-39 ani	40-49 ani	50-55 ani	Peste 55 ani	Total someri
	1093	576	1090	2346	1719	2460	9284



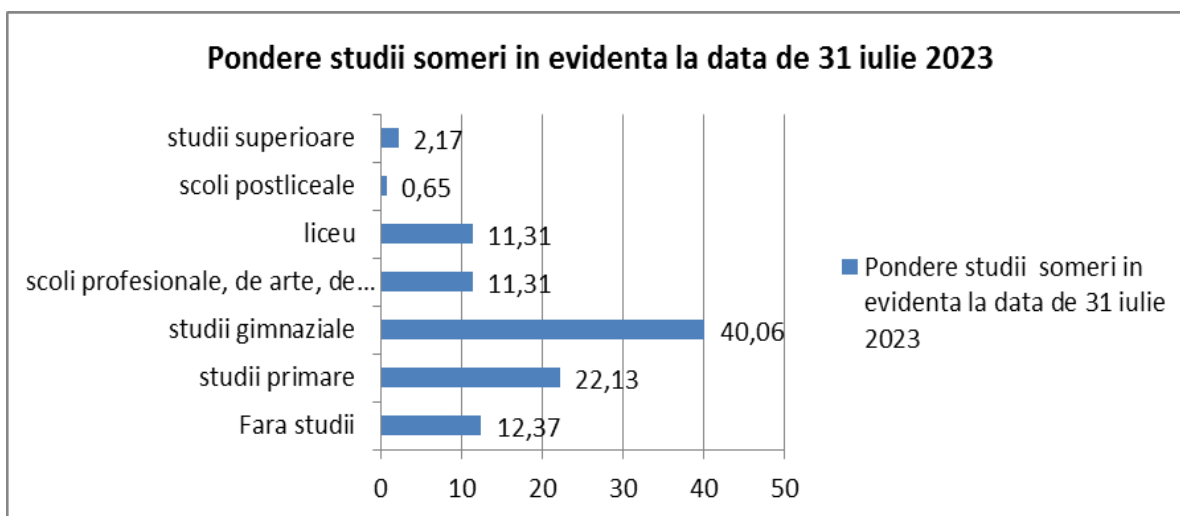
Grupele de varsta in care se regasesc cei mai multi someri sunt grupele **peste 55 ani ,40-49 ani si 50-55 ani**. Toate aceste grupe de varsta au inregistrat numarul maxim de someri si in anii anteriori.

Prin urmare, este necesara o continua investitie in dezvoltarea personalului de varsta medie si in educatie. Acest lucru poate fi făcut prin oferirea de stagii de practica sau prin finantarea programelor de formare. In acest fel, putem crea o forta de munca mai bine pregatita si mai adaptabila la

schimbarile din economie, contribuind in acelasi timp la cresterea competitivitatii intreprinderilor. Si antreprenorii au un rol important in schimbarea acestei situatii. Prin angajamentul fiecaruia si colaborarea cu autoritatile, se poate contribui la crearea unui mediu de afaceri mai favorabil și mai competitiv.

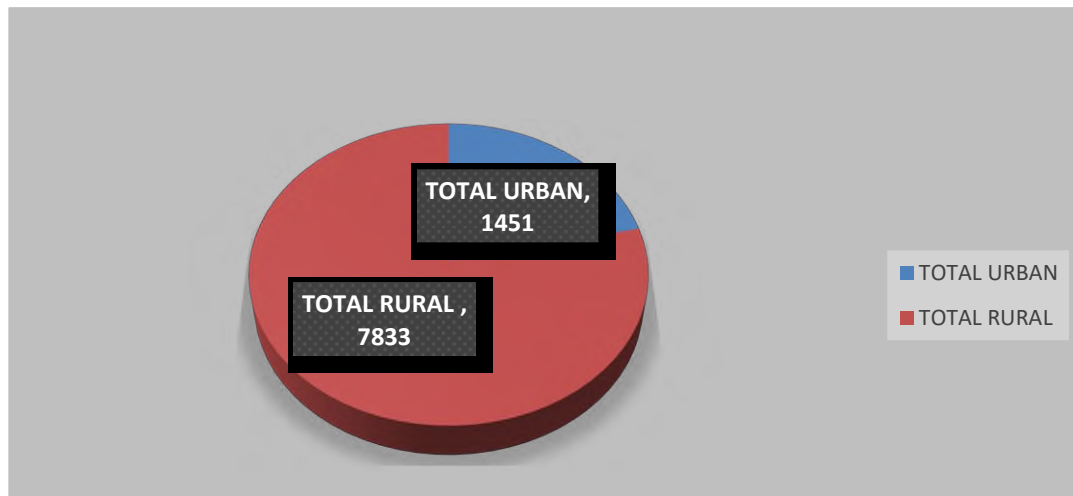
Referitor la structura somajului dupa **nivel de educatie**, somerii cu studii gimnaziale au ponderea cea mai mare in totalul somerilor inregistrati in evidentele AJOFM Galati (40,06%), urmati de cei cu studii primare (22,13%).

Somerii cu nivel de instruire inferior (invatamant primar si fara studii, invatamant gimnazial, invatamant profesional/arte si meserii) reprezintă 85,87% din totalul somerilor inregistrati, cei cu studii medii (liceale si postliceale) reprezinta 11,96%, iar cei cu studii superioare reprezinta 2,17%.



Din punct de vedere al **repartitiei pe sexe**, se constata ca numarul femeilor, ca si in lunile anterioare, este mai mic decat cel al barbatilor inregistrati in evidenta agentiei. Astfel, la data de 31 iulie 2023, ponderea femeilor era de 44,92% (4170 femei), iar cea a barbatilor era de 55,08 % (5114 barbati).

In functie de **mediul de rezidenta**, din stocul de someri al lunii iulie 2023, de 9284 persoane, un procent de 15,63% provin din mediul urban (1451 persoane) si 84,37% sunt din mediul rural (7833 persoane). Majoritatea celor din mediul rural sunt someri neindemnizati. Acestia sunt persoane care, fie ca au iesit din perioada de acordare a indemnizatiei de somaj fara a se putea incadra, fie nu intrunesc conditiile legale de acordarea indemnizatiei de somaj, dar apeleaza la serviciile agentiei pentru a-si gasi un loc de munca, in mare parte beneficiari de venit minim garantat.



Date fiind cele prezentate, se impune acordarea unei atentioni deosebite urmatoarelor aspecte manifestate, in special in mediul rural:

- ✓ deprofesionalizarea unei mari parti a populatiei active civile, datorata unor perioade indelungate de inactivitate, perioada in care majoritatea au devenit beneficiari de venit minim garantat. Aceasta genereaza un nivel de ocupabilitate redus a solicitantilor de loc de munca;
- ✓ schimbarile demografice si migratia populatiei tinere in tari din UE;
- ✓ impactul transformarilor tehnologice asupra fortei de munca si asupra competitivitatii anumitor sectoare economice;
- ✓ necompetitivitatea fortei de munca, respectiv ponderea mare a somerilor care nu detin o profesie, reprezinta o problema majora pe piata muncii, deoarece agentii economici solicita preponderent persoane cu nivel de calificare inalt si experienta profesionala. Se poate concluziona ca, segmentul de piata caruia i se adreseaza institutia noastra este unul care are reale probleme de integrare socio-profesionala;

Profilarea este activitatea prin care se realizeaza identificarea profilului persoanelor aflate in cautare de loc de munca inregistrate in evidenta agentiei si incadrarea in nivelurile de ocupabilitate: usor ocupabil, mediu ocupabil, greu ocupabil, foarte greu ocupabil. Repartizarea numarului de someri inregistrati la data de 31 iulie 2023, pe nivel de ocupabilitate stabilit prin profilare este urmatoarea:

Nivel de ocupabilitate	Usor ocupabil	Mediu ocupabil	Greu ocupabil	Foarte greu ocupabil	Total
Numar someri inregistrati la data de 31 iulie 2023	191	1922	4208	2963	9284

Situatia somajului inregistrat si a ratei somajului in anul 2023, perioada ianuarie-iulie 2023, comparativ cu perioada similara din anul 2022, se prezinta astfel:

Luna	Rata somajului inregistrat in anul 2023*(%)	Rata somajului inregistrat in anul 2022(%)	Total someri inregistrati in 2023	Total someri inregistrati in 2022	Someri indemnizati anul 2023	Someri indemnizati anul 2022	Someri neindemnizati 2023	Someri neindemnizati 2022
Ianuarie	6,00	6,46	10091	10710	1043	1390	9048	9320
Februarie	6,12	6,46	10292	10710	1086	1163	9206	9547
Martie	5,86	6,36	9868	10537	920	1021	8948	9516
Aprilie	5,80	6,17	9763	10225	884	937	8879	9288
Mai	5,78	6,23	9729	10337	816	865	8913	9472
Iunie	5,66	6,29	9524	10428	753	842	8771	9586
Iulie	5,52	6,52	9284	10817	760	847	8524	9970

**Nota: Mentionam ca rata somajului in anul 2023 a fost recalculata in functie de populatia activa civila la data de 1 ianuarie 2023, furnizata de Institutul National de Statistica in data de 18 septembrie 2023 (168300 persoane)*

Din analiza evolutiei ratei somajului inregistrat si a numarului de someri, pe categorii (indemnizati si neindemnizati) inregistrati in evidentele agentiei in primele sapte luni ale anului 2023, se constata urmatoarele:

- rata somajului inregistrat se mentine si in anul 2023 la un nivel ridicat, judetul Galati ocupand locurile 5 sau 6 in majoritatea lunilor din anul 2023 in topul judetelor cu rata mare a somajului (top realizat la nivel national) si pe locul 4 in ceea ce priveste stocul somerilor inregistrati in evidenta in fiecare luna din perioada analizata;
- numarul somerilor neindemnizati a inregistrat valori ridicate, pe toata perioada analizata, raportat la numarul total de someri (ponderi cuprinse intre 89% si 92% in numarul total de someri);
- comparativ cu perioada similara din anul 2022, numarul somerilor indemnizati este in scadere. Astfel, in luna iulie 2023 numarul somerilor indemnizati a fost de 760 persoane, in scadere cu 87 persoane fata de luna iulie 2022. Daca in anul 2021 numarul mediu de someri indemnizati avea o pondere de 16,3% in numarul mediu de someri, in 2022 aceasta a scazut la 9,6%, tendinta ce se manifesta si in anul 2023;
- repartizarea pe nivel de ocupabilitate evidentiaza ca o pondere de peste 75% din stocul de someri inregistrat la data de 31 iulie 2023, este reprezentata de someri greu si foarte greu ocupabili;

In ceea ce priveste situatia intrarilor noi in evidenta agentiei in anul 2023, perioada ianuarie - iulie 2023, comparativ cu aceeasi perioada din anul 2022, se pot concluziona urmatoarele:

- ✓ nivelul intrarilor noi de someri indemnizati s-a mentinut aproximativ constant, cu tendinta de usoara scadere;



- ✓ este de remarcat cresterea numarului de someri noi neindemnizati, determinata in special de faptul ca incepand cu anul 2022 AJOFM Galati are in derulare un numar de 5 proiecte cu finantare europeana (in calitate de beneficiar sau partener);

Domeniile in care s-au oferit cele mai multe locuri de munca vacante in perioada ianuarie-iulie 2023 sunt: comert, constructii cladiri, activitati de investigatie si protectie, industria alimentara, fabricarea articolelor de imbracaminte, restaurante si alte servicii de alimentatie, activitati de secretariat servicii suport si alte activitati de servicii prestate, lucrari speciale de constructii, industria constructiilor metalice si a produselor din metal.

Principalele *ocupatii* in care s-au inregistrat un numar semnificativ de locuri de munca vacante in perioada ianuarie - iulie 2023 au fost: agent de securitate, lucrator comercial, muncitor necalificat la demolarea cladirilor, vanzator, confectioner asamblor articole textile, manipulant marfuri, agent servicii client, sofer autoturisme, ajutor bucatar, muncitor necalificat in industria confectioniilor.

Analiza pe ultimii 5 ani a somajului inregistrat in judetul Galati evidentiaza o scadere constanta a numarului mediu de someri, pentru ambele categorii de someri (indemnizati si neindemnizati):

Anul	Numar mediu someri in evidenta, din care:	Numar mediu someri indemnizati	Numar mediu someri neindemnizati	Rata medie somaj inregistrat
2018	13536	1309	12227	7,04
2019	11019	1286	9733	5,79
2020	11196	1946	9250	5,89
2021	10988	1791	9197	5,85
2022	10388	996	9392	6,27
2023 (ian-iul.)	9793	895	8898	5,82



2. Realizari programul de ocupare a fortei de munca la data de 31 iulie 2023

In vederea plasarii in munca, persoanele inregistrate in evidentele AJOFM Galati au beneficiat de pachete personalizate de masuri, fiind cuprinse in una sau mai multe masuri de stimulare a ocuparii. Pentru anul 2023 s-a stabilit incadrarea a 3850 persoane prin derularea Programului pentru Ocuparea Fortei de Munca.

In perioada ianuarie-iulie 2023, ca urmare a implementarii Programului National de Ocupare a Fortei de Munca, prin intermediul AJOFM Galati au fost incadrate in munca 2282 persoane, dintre care 1095 femei.

In functie de **rezidenta**, din totalul persoanelor incadrate in munca, 1166 provin din mediul urban, iar 1116 persoane sunt din mediul rural.

Repartizarea pe **categorii de varsta** a persoanelor ocupate pana la data de 31 iulie 2023 este urmatoarea:

Grupe de varsta	Numar persoane incadrate in munca prin derularea Programului de Ocupare
<25 ani	396
25-30 ani	214
30-35 ani	76
35-45 ani	315
Peste 45 ani	1281
Total	2282

Este de remarcat ponderea mare a personelor cu varsta peste 45 ani incadrate in munca, de aproximativ 56% din numarul total de incadrari in munca.

Din punct de vedere al **nivelului de pregatire** al persoanelor pentru care s-a identificat un loc de munca, cele mai multe persoane sunt cu:

- studii gimnaziale (672 persoane)
- scoli profesionale/arte si meserii (614 persoane)
- studii liceale (606 persoane)
- studii superioare (208 persoane)
- studii primare si fara studii (141 persoane)
- studii postliceale (41 persoane)

In numarul total de persoane care au fost angajate prin intermediul AJOFM Galati, 551 persoane fac parte din categoria celor greu sau foarte greu ocupabile. Precizam ca incadrarea intr-o categorie de ocupabilitate se realizeaza ca urmare a activitatii de profilare a persoanelor inregistrate in evidentele noastre.

Din analiza pe **grupuri tinta** a aplicarii masurilor de stimulare a ocuparii fortei de munca, rezulta ca din cele 2282 persoane ocupate pana la data de 31 iulie 2023, un numar de 579 apartin urmatoarelor categorii cu dificultati de integrare pe piata muncii:



Grup tinta	Tineri Neet's <25 ani	Tineri Neet's >25 ani	Someri de lunga durata <25 ani	Someri de lunga durata >25 ani	Persoane cu dizabilitati	Romi	Persoane care au executat pedepse privative de libertate	Tineri care se afla sau provin din sistemul de protectie a copilului	Refugiati, beneficiari de alte forme de protectie internationala
Plan anul 2023	240	180	50	150	5	30	5	10	0
Realizat	339	166	2	30	10	17	0	0	15

Pentru integrarea pe piata muncii, persoanele aflate in cautarea unui loc de munca inregistrate in baza de date a agentiei teritoriale pentru ocuparea fortei de munca in a carei raza au domiciliul sau resedinta beneficiaza de pachete personalizate de masuri active prevazute de Legea nr.76/2002 privind sistemul asigurarilor pentru somaj si stimularea ocuparii fortei de munca, modificata si completata. Astfel, in perioada ianuarie-iulie 2023, numarul persoanelor care au beneficiat de asistenta pentru inregistrarea in evidenta ca persoane aflate in cautarea unui loc de munca, in vederea asigurarii protectiei sociale privind acordarea indemnizatiei de somaj sau cuprinderea in masuri active, a fost de 6084 persoane (intrati in masuri active).

Stadiul realizarii programului de ocupare, la data de 31 iulie 2023 este urmatorul:

Denumire indicator	Programat An 2023	Realizat cumulativ 31.07.2023	
		Valoare	%
TOTAL PERSOANE INCADRATE prin derularea PROGRAMULUI DE OCUPARE, din care pe masuri active :	3850	2282	59,27
Incadrarea prin acordarea de servicii de mediere	3780	2281	60,34
Incadrarea prin organizarea de cursuri de formare profesională (cu finantare din BAS)	200	48	24
Acordarea de alocații pentru incadrare înainte de expirarea somajului	250	172	68,8
Acordare de prima de activare, la incadrarea pe o perioada de minim 3 luni somerilor neindemnizati	150	85	56,67
Încadrare șomeri peste 45 ani si unici sustinatori ai familiilor monoparentale prin subventionarea locului de munca	1010	0	-
Incadrare someri care mai au 5 ani pana la pensie prin subventionarea locului de munca	20	0	-



Acordarea de subventii angajatorilor care incadreaza in munca tineri NEET	105	0	-
Acordarea de subventii angajatorilor care incadreaza in munca someri de lunga durata	15	0	-
Incadrare persoane cu handicap	5	0	-
Acordarea de prima de incadrare, in cazul incadrarii la o distanta de peste 15 km de localitatea de domiciliu	65	39	60
Acordarea de prima de instalare, in cazul incadrarii la o distanta de peste 50 km de localitatea de domiciliu	5	0	-
Acordarea de prima de relocare	5	1	20
Acordarea de subventii angajatorilor la incadrarea absolvenților de învățământ	25	0	-
Acordarea de prime de insertie absolventilor la incadrare	20	0	-
Incadrarea prin acordarea de servicii de consultanta in afaceri	0	0	-
Incadrarea prin incheierea de contracte de solidaritate in baza Legii 116/2002	10	0	-
Alte masuri active (Cursuri de formare profesionala finantate din FSE)	120	84	70

Situatia cheltuielilor finantate din bugetul asigurarilor pentru somaj in vederea realizarii principalelor masuri active pentru ocuparea fortei de munca, in ultimii 5 ani, se prezinta astfel:

Nr. Crt.	Denumire masura activa	Anul 2022 -Suma (lei)	Anul 2021 -Suma (lei)	Anul 2020 -Suma (lei)	Anul 2019 -Suma (lei)	Anul 2018 -Suma (lei)
1	Stimularea mobilitatii fortei de munca	576.958	774.487	1.203.935	798.653	907.514
2	Stimularea angajatorilor care angajeaza absolventi	69.754	310.204	860.230	791.043	468.717
3	Stimularea angajarii absolventilor (beneficiari prime de insertie)	22.296	38.000	31.500	50.323	26.485
4	Stimularea angajatorilor care angajeaza someri peste 45/someri, intretinatori unici de familie monoparentale, someri care mai au 5 ani pana la pensie	6.446.011	29.574.932	12.070.922	2.497.277	4.959.432
5	Stimularea somerilor care se angajeaza inainte de a expira perioada platii indemnizatiei de somaj	377.962	586.607	450.284	552.538	378.812
6	Prima de activare	147.000	158.500	231.500	219.000	174.000



Nr. Crt.	Denumire masura activa	Anul 2022 -Suma (lei)	Anul 2021 -Suma (lei)	Anul 2020 -Suma (lei)	Anul 2019 -Suma (lei)	Anul 2018 -Suma (lei)
7	Prima de relocare	86.940	115.645	183.848	140.448	60.184
8	Stimularea angajatorilor care angajeaza elevi, studenti (cf. Legii 72/2007)	0	0	0	0	1.820
9	Sume acordate OUG 92/2020, 220/2021	1.562.613	2.873.820	402.349	-	-
	Total	9.289.534	34.432.195	15.203.068	5.049.282	6.976.964

3. Realizari planul de formare profesionala la data de 31 iulie 2023

In ceea ce priveste **formarea profesionala**, Planul Judetean de Formare Profesionala aprobat pentru anul 2023 a fost elaborat in urma analizelor efectuate pe plan local, in concordanta cu Programul de Ocupare a Fortei de Munca, cu Planul Regional de Dezvoltare, cu Planul de Scolarizare a ISJ Galati si cu Strategia ANOFM in domeniul Formarii Profesionale. In defalcarea Planului Judetean de Formare Profesionala pentru anul 2023 pe categorii de beneficiari, s-a avut in vedere si structura somajului inregistrat la nivelul judetului Galati, pe grupe de varsta si studii, precum si particularitatile pietei muncii locale. In Planul National de Formare Profesionala pe anul 2023, pentru AJOFM Galati se prevede cuprinderea unui numar de 1132 persoane, dintre care 900 de someri beneficiari de servicii gratuite de formare profesionala. Dintre acestia, 431 care sa beneficieze de programe de formare profesionala finantate din BAS, iar 469 din FSE. Programele de formare profesionala oferite in 2023 sunt urmatoarele: agent de securitate, ajutor bucatar, competente de comunicare in limba romana, competente de comunicare in limba engleza, competente antreprenoriale, financiare si juridice, competente digitale de utilizare a tehnologiei informatiei ca instrument de invatare si cunoastere, confectioner asamblor articole din textile , designer pagini WEB, expert achizitii publice, femeie de serviciu, frizer, inspector in domeniul sanatatii si securitatii in munca, lucrator in comert, lucrator instalator pentru constructii, lucrator structuri pentru constructii, manichiurist, maseur, operator calculator electronic si retele, operator introducere, validare si prelucrare date, patiser, programator ajutor, referent resurse umane, sudor electric, sudor.

In cadrul acestor programe de formare profesionala au fost desfasurate pana la data de 31 iulie 2023 un numar de 37 cursuri, la care au fost cuprinse in total 652 persoane, dintre acestea 638 fiind someri (**555 someri cuprinsi dupa 1 ianuarie 2023** si 83 de someri cuprinsi in cursuri aflate in derulare in acest an). Din totalul celor 555 someri, 519 au beneficiat de formare profesionala finantata din FSE. Pana la 31.07.2023, **au absolvit 446 someri** si au abandonat, sau au fost exmatriculati 50 someri. Din totalul **absolventilor care s-au aflat in monitorizare pana la aceasta data, s-au angajat** un numar de **132 absolventi** ai programelor de formare profesionala, din care 48 sunt absolventi angajati in urma cursurilor finantate din BAS si 84 angajati in urma absolvirii cursurilor finantate din proiecte FSE.



Serviciile de informare si consiliere profesionala au un rol esential in activitatea desfasurata de serviciile publice de ocupare, de calitatea acestora depinzand in mare masura rezultatele aplicarii celorlalte tipuri de servicii de stimulare a ocuparii, in special formarea profesionala.

In primele sapte luni ale anului 2023 **au beneficiat de servicii de informare si consiliere profesionala**, oferite prin intermediul agentilor locale un numar **de 6059 persoane noi inregistrate** si un numar **mediu lunar de 568 persoane** care au beneficiat de aceasta masura de mai multe ori (reveniti la consiliere).

Pana la data de 31 iulie 2023 s-au derulat diverse **actiuni de informare si consiliere a elevilor din anii terminali**. Astfel, in perioada mentionata au fost consiliati un numar de **440 elevi, in 10 unitati de invatamant** din judetul Galati (Liceul Tehnologic Aurel Vlaicu, Liceul Tehnologic Paul Dimo, Colegiul de Industrie Alimentara "Elena Doamna", Colegiul Economic Virgil Madgearu, Liceul Tehnologic Radu Negru, Scoala Postliceala Christiana, Liceul de Turism si Alimentatie Publica Dumitru Motoc, Liceul Tehnologic Simion Mehedinti, Liceul cu program sportiv, Universitatea "Dunarea de Jos").

**DIRECTOR EXECUTIV
MARIUS NICULA**